



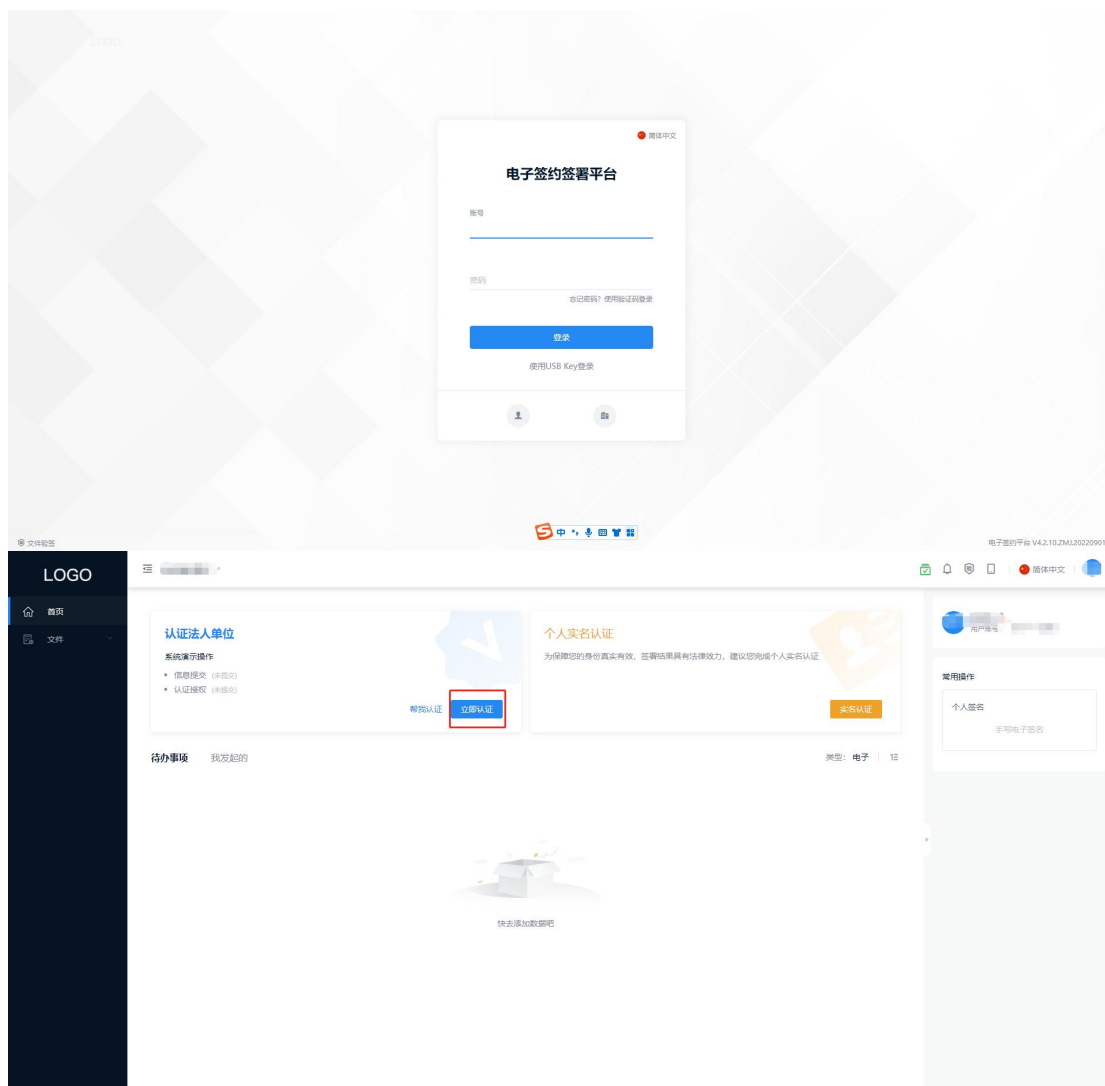
# 企业认证操作手册

## 目录

一、 申请人认证.....	3
二、 组织机构认证.....	7
方法一：法定代表人认证.....	8
1.1 填写基本信息.....	9
1.2 法定代表人授权.....	12
方法二：打款认证.....	18
2.1 填写基本信息.....	19
2.2 选择对公打款方式.....	19
三、 认证结果查看及常见审核失败问题处理.....	25
1、 查看已认证公司.....	25
2、 审核失败的几种情况.....	26
2.1 基本信息审核失败.....	26
2.2 法定代表人授权失败.....	27
2.3 认证授权书审核失败.....	28
2.4 对公打款失败.....	29

## 一、 申请人认证

招投标平台注册时的联系人，使用自己手机号登录契约锁电子签平台进行证书申请，首先需进行组织认证，进入系统后，在首页点认证法人单位下的立即认证。



勾选【我已阅读并同意《隐私保护协议》】后，点击【开始认证】进入申请人认证页面；

您当前正在进行组织机构认证操作，该操作旨在确认贵公司的真实身份，并获得贵公司让您代表公司在我们的平台使用电子签署服务的授权。您可以提前准备下方资料，以提高认证效率

#### 基本信息确认

上传工商营业执照

#### 认证授权 (以下方式3选1)

由法人在线签署《组织机构认证授权书》(仅支持大陆企业和个体户)

用公章加盖《组织机构认证授权书》后上传审核，并进行对公账户打款


使用可支持的CA机构颁发的Ukey设备在线签署《组织机构认证授权书》

1 ☒ 我已阅读并同意《隐私保护协议》

2 [开始认证](#)

申请人可使用手机微信、支付宝、浏览器等多种方式扫描图中二维码，进入个人身份认证服务页面后，填写当前申请人的姓名、身份证号并勾选【我已阅读并同意】再点击【下一步】，任意选择一种实名认证方式，按页面提示操作完成个人实名认证。

! 申请组织机构认证需要确认申请人真实身份，请扫描下方二维码，完成实名认证



×

个人身份认证服务

...

认证账号: 131\*\*\*\*0756 安全声明

\* 姓名  
糖糖

1 补全身份信息  
412709199803290663 真实

☒ 2 勾选 《隐私保护协议》

3 下一步

非中国大陆居民，点击此处认证 >

×

个人身份认证服务

...

所有信息仅用于身份验证，我们不会以任何形式收集

选择认证方式

腾讯云人脸识别  
需按照提示要求完成人脸识别

百度AI人脸识别  
需按照提示要求完成人脸识别



若验证失败，如下图所示，可点击【再试一次】，选择其他认证方式继续直至完成认证。



## 二、 组织机构认证

申请人认证完成后，页面会跳转至组织机构认证授权页面，当前提供三种企业认证方式：**法定代表人认证、对公打款认证、USB key 认证**（在此我们可选择**法定代表人认证、对公打款认证**两种方式，请勿使用 USB key 认证）。

下面分点罗列几种方式的特点，可根据企业情况灵活选择。

组织机构认证授权

1 申请人认证
2 基本信息确认
3 认证授权
中文

\*组织类型:

企业

个体工商户

政府

事业单位

其他大陆组织

港澳台及海外组织

\*认证方式:

1 方法一

2 方法二

3 方法三

法定代表人认证 推荐

对公打款认证

USB Key认证

需法定代表人在线确认授权，目前仅支持大陆企业和个体工商户

\*组织机构名称:

\*统一社会信用代码:

示例

\*法定代表人:

### 方法 1：法定代表人认证

#### 准备材料：

- ✧ 法定代表人手机号（用来接收授权书签署短信）
- ✧ 营业执照（提交的企业信息与工商局备案信息不一致时使用）

#### 适用场景：

仅支持大陆企业和个体工商户，并且法人身份信息需与工商网数据匹配

## 方法 2：对公打款认证

### 准备材料：

- ✧ 营业执照
- ✧ 加盖企业公章的授权书（建议在上传授权书页面直接下载，默认带入当前申请人信息）



线下公章授权书模板 (20220701) .d

- ✧ 企业对公账户

### 适用场景：

企业无法人或法人本人不方便操作签署授权书。

## 方法一：法定代表人认证

组织机构认证授权

1 申请人认证

2 基本信息确认

3 认证授权

中文

\*组织类型：

企业 个体工商户 政府 事业单位 其他大陆组织 港澳台及海外组织

\*认证方式：

方法一  
法定代表人认证 推荐 对公打款认证 USB Key认证

需法定代表人在线确认授权，目前仅支持大陆企业和个体工商户

\*组织机构名称：

南通测试有限公司

\*统一社会信用代码：

输入统一社会信用代码/工商注册号 示例

请输入社会信用代码

\*法定代表人：

输入营业执照上的法定代表人

下一步



## 1.1 填写基本信息

根据营业执照，选择组织类型、认证方式以及填写企业基本信息，点击【下一步】提交基本信息审核。

组织机构认证授权

1 申请人认证 — 2 基本信息确认 — 3 认证授权
中文 ▼

\*组织类型:

企业
个体工商户
政府
事业单位
其他大陆组织
港澳台及海外组织

\*认证方式:

法定代表人认证 推荐
对公打款认证
USB Key认证

需法定代表人在线确认授权，目前仅支持大陆企业和个体工商户

\*组织机构名称:

南通测试有限公司

\*统一社会信用代码:

示例

请输入社会信用代码 3 根据营业执照上信息填写，必须保持一致

\*法定代表人:

输入营业执照上的法定代表人

下一步

4 以上信息维护完成后，点击【下一步】系统会自动校验信息是否一致

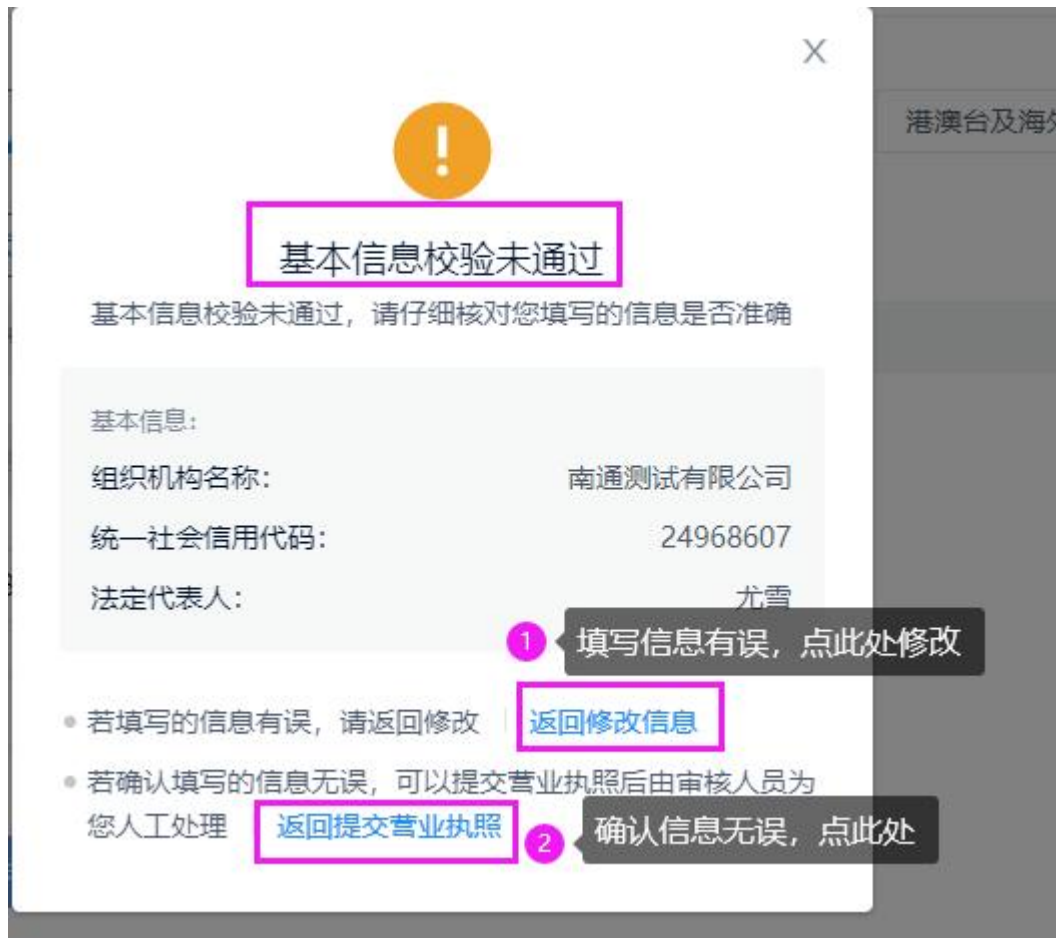
系统会自动核对三项基本信息与工商局备案信息是否一致，因此，将出现以下两种不同的处理情况：

### 1) 企业信息与备案一致将直接进入认证授权页面

申请人提交的企业基本信息与工商局备案信息一致，那么页面将跳转至认证授权页面，[按住 Ctrl 点击此处跳转查看【认证授权】页面操作。](#)

### 2) 企业信息与备案不一致则需修改信息或提交人工处理

若提交信息与工商局备案信息不一致，系统会提示“基本信息校验未通过”，则需返回重新操作；



可根据实际情况选择以下任一方法解决：

① 若填写信息有误，点击【返回修改信息】退回至确认页面，修改后再次提交；

1 基本信息确认 ——— 2 认证授权 中文

\*组织类型：☒ 企业 ☐ 个体工商户 ☐ 政府 ☐ 事业单位 ☐ 其他大陆组织 ☐ 港澳台及海外组织

\*认证方式：☒ 法定代表人认证 ☐ 对公打款认证 ☐ USB Key认证

需法定代表人在线确认授权，目前仅支持大陆企业和个体工商户

\*组织机构名称：

\*统一社会信用代码： 示例

\*法定代表人：

下一步

- ② 若确认填写的信息无误，点击【返回提交营业执照】，此时需上传最新版的营业执照（彩色原件或加盖公章的复印件），核对信息无误后点击下一步提交至人工审核。**基本信息通过后，方可进入授权认证页面。**

1 基本信息确认

2 认证授权

1 检查组织类型是否和执照一致

\*组织类型:

企业

个体工商户

政府

事业单位

其他大陆组织

港澳台及海外组织

\*认证方式:

法定代表人认证 推荐

对公打款认证

USB Key认证

需法定代表人在线确认授权，目前仅支持大陆企业和个体工商户

2 点击上传最新的营业执照

\*营业执照:

请上传彩色原件或加盖公司公章的复印件

查看示例

(支持JPG/JPEG/PNG/PDF格式，不超过5M)

上传文件

3 上传营业执照后系统会自动识别信息，若和执照不一致，请手动修改

\*组织机构名称:

南通测试有限公司

\*统一社会信用代码:

24968607

示例

\*法定代表人:

尤雪

下一步

4 维护完成后，点击下一步继续提交至审核

提交后，可点击【刷新审核结果】来查看企业基本信息认证状态，如刷新状态一直显示审核中，可联系契约锁客服进行审核。

注：基本信息填写准确一致，系统会自动完成审核。若出现信息不一致则由人工审核，人工审核时间为 15 分钟左右。如需加急审核，请直接电话联系契约锁客服：400-805-6850。

① 基本信息确认 ——— ② 认证授权

① 审核中

审核结果将在15分钟内通过短信/邮件通知您

组织类型: 企业

营业执照:



组织机构名称: 南通测试有限公司

统一社会信用代码: 24968607

法定代表人: 尤雪

\*认证方式:

法定代表人认证 推荐

对公打款认证

USB Key认证

需法定代表人在线确认授权, 目前仅支持大陆企业和个体工商户

刷新审核结果

[点击此处查看审核结果](#)

## 1.2 法定代表人授权

### 1) 申请人非法人本人

待基本信息审核通过后, 页面会跳转至认证授权页面, 填写法定代表人有效手机号, 点击【下一步】提交, 法人收到签署短信链接进行签署;

## 组织机构认证授权

1 基本信息确认 2 认证授权

南通测试有限公司 (24968607)

当前认证方式: 法定代表人认证 | [重新选择认证方式](#)

### 1 请填写法定代表人信息

请填写法定代表人（\*一）信息，系统将通过该联系方式向其发送授权书

\*法定代表人手机号:

请输入法定代表人手机号 1 输入法人手机号

请输入手机号

上一步

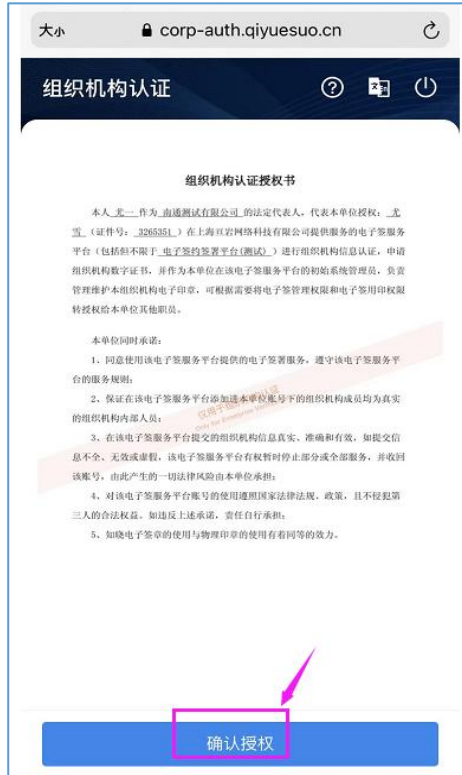
下一步

2 点击【下一步】

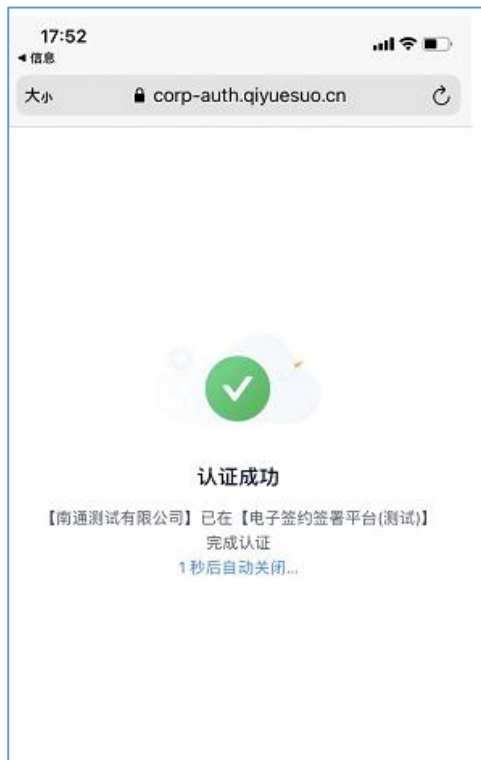
法人手机号收到授权认证的短信通知后，法人打开短信链接进入授权页面，点击【同意并授权】；



确认授权书信息无误后，点击下方【确认授权】，补全法人身份证号码后，点击【获取验证码】并输入验证码，再点击【下一步】；

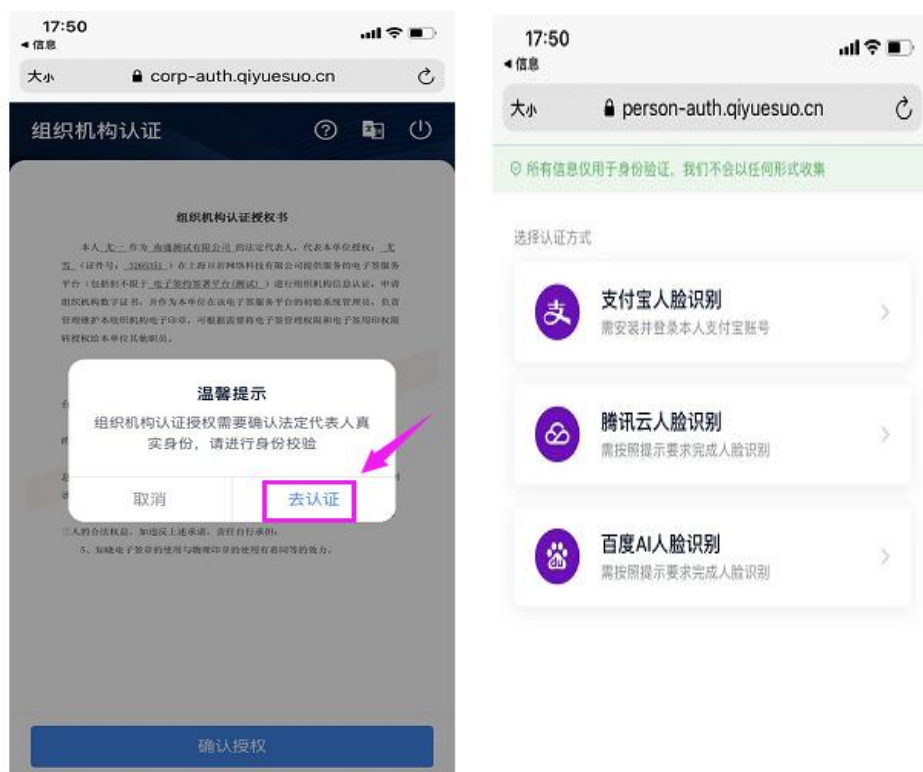


若法人已完成实名认证或者法人接收短信的手机号是本人身份证办理的手机号，  
则页面将直接跳转至【认证成功】页面，即完成企业认证。



若法人没有实名认证并且接收短信的手机号不是本人身份证办理的手机号，则系

统会提示需实名认证，点击【去认证】，跳转至个人认证页面，任选一种方式进行认证。



如遇到个人实名认证人脸认证失败（如下图所示），则点击【再试一次】尝试其他认证方式继续提交，若其他方式都无法完成认证，则可选择“人工审核”，按照要求提交照片，契约锁会在 10 分钟内审核，页面刷新即可查看认证状态。





## 2) 申请人为法人本人手机号

待基本信息审核通过后，页面会跳转至认证授权页面，法人确认授权书信息无误后，点击右上角【同意授权】，进入温馨提示页面点击【确定】，即可完成企业认证。



### 组织机构认证授权书

本人尤大佬（证件号：362868）作为上海一家家有限公司的法定代表人，同意在上海巨岩网络科技有限公司提供服务的电子签服务平台（包括但不限于电子签约签署平台(测试)）进行组织机构信息认证，申请组织机构数字证书，并作为本单位在该电子签服务平台的初始系统管理员，负责管理维护本组织机构电子印章，可根据需要将电子签管理权限和电子签用印权限转授权给本单位其他职员。

本单位同时承诺：

- 1、同意使用该电子签服务平台提供的电子签署服务，遵守该电子签服务平台的服务规则；
- 2、保证在该电子签服务平台添加进本单位账号下的组织机构成员均为真实的组织机构内部人员；
- 3、在该电子签服务平台提交的组织机构信息真实、准确和有效，如提交信息不全、无效或虚假，该电子签服务平台有权暂时停止部分或全部服务，并收回该账号，由此产生的一切法律风险由本单位承担；
- 4、对该电子签服务平台账号的使用遵照国家法律法规、政策，且不侵犯第三人的合法权益。如违反上述承诺，责任自行承担。
- 5、知晓电子签章的使用与物理印章的使用有着同等的效力。

仅用于电子合同认证  
Only for Enterprise Verification

?

### 组织机构认证授权书

#### 温馨提示

同意授权后，系统将自动为您通过组织机构认证。是否确定同意？

取消

确定

## 组织机构认证授权



认证成功

【上海一家家有限公司】已在【电子签约签署平台(测试)】完成认证  
4 秒后自动关闭...

## 方法二：打款认证

1 基本信息确认

2 认证授权

中文

\*组织类型:

企业

个体工商户

政府

事业单位

其他大陆组织

港澳台及海外组织

\*认证方式:

法定代表人认证 推荐

对公打款认证

USB Key认证

需线下使用公章加盖一份组织机构认证授权书并使用对公账户完成打款校验，打款验证及审核的操作最快可在1小时内完成

\*营业执照:

请上传彩色原件或加盖公司公章的复印件 | 查看示例

(支持JPG/JPEG/PNG/PDF格式，不超过5M)

上传文件

\*组织机构名称:

上海老冰棍有限公司

\*统一社会信用代码:

输入统一社会信用代码/工商注册号

示例

\*法定代表人:

输入营业执照上的法定代表人

下一步

## 2.1 填写基本信息

认证方式处选择【对公打款认证】，并根据营业执照选择组织类型，上传营业执照后核实企业基本信息。确认无误后，点击【下一步】提交基本信息。

*注：营业执照上传成功后，我们会对营业执照上方的信息进行识别，自动将识别到的统一社会信用代码、法定代表人填充到下方对应的字段中，您需要再仔细核对一遍信息是否有误即可；如有误，需手动修改。*

## 2.2 选择对公打款方式

为了确保企业认证的真实意愿，因此需要完成加强验证——对公账户打款。对



上海老冰棍有限公司 (897095985)

当前认证方式: 对公打款认证 | [重新选择认证方式](#)

请选择打款方式

☒ 我给平台打款
 

提交授权书并向平台打款, 平台会在授权书审核通过并检测到您的打款流水后自动为您通过认证

您的单位 (付款方)  
上海老冰棍有限公司

转账 0.01 元至

平台方 (收款方)  
上海巨岩网络科技有限公司

☐ 平台给我打款
 

提交授权书与对公账户信息, 待授权书审核通过后, 平台将向该账户汇入一笔随机金额, 正确回填金额即可通过认证

平台方 (付款方)  
上海巨岩网络科技有限公司

转账随机金额至

您的单位 (收款方)  
上海老冰棍有限公司

[上一步](#)
[下一步](#)

点击【下载授权书模板】, 检查单位名称和提交人信息无误后, 打印授权书并加盖组织机构公章和手写日期, 拍照或扫描《组织机构认证授权书》后上传再点击确定, 同时安排贵司财务向平台方 (上海巨岩网络科技有限公司) 对公打款 0.01 元 (境外企业打款金额不得低于 0.01 美元)。

此处需注意以下几点:

- 基本信息提交、授权书提交和对公账号打款可同时进行;
- 对公打款必须由认证单位的对公账户向收款方 (上海巨岩网络科技有限公司) 打款 0.01 元 (境外企业打款金额不得低于 0.01 美元) 进行认证;
- 在您基本信息和授权书均审核准确无误后, 平台才会对您的对公账户的打款信息进行自动审核。

上海老冰棍有限公司 (897095985)

当前认证方式: 对公打款认证 | [重新选择认证方式](#)

1 请上传授权书

支持JPG/JPEG/PNG/PDF格式, 不超过5M

请下载授权书模板, 填写并加盖公章后拍照上传

[下载授权书模板](#)

点击下载

上传文件

上传盖章后的授权书

上一步 确定

3 点击确定后, 可刷新审核结果

2 请向平台打款

4 使用对公账户向下方平台打款

查看打款要求 复制打款信息

平台方对公账户信息:

账户名称: 上海亘岩网络科技有限公司

开户银行: 中国民生银行上海浦东支行

银行账号: 696 801 677

验证金额: ¥0.01

备注信息: 电子签约认证

向平台成功打款后, 请等待系统审核, 等待时间一般为 5-10 分钟, 随后点击刷新如提示“认证成功”, 即代表完成企业认证。

注: 如基本信息和授权书都已通过, 打款后等待 30 分钟以上审核结果仍未变更, 请仔细检查打款凭证上双方对公户信息, 确保未打错款项。



## 2) 线下盖章授权+平台给我打款

【平台给我打款】适用于不方便给平台对公账户进行打款的企业，选择【平台给我打款】后点击【下一步】按钮，即进入线下盖章授权的步骤。

1 基本信息确认 — 2 认证授权
中文

上海老冰棍有限公司 (897095985)

当前认证方式: 对公打款认证 | [重新选择认证方式](#)

请选择打款方式

推荐

☐ 我给平台打款

提交授权书并向平台打款，平台会在授权书审核通过并检测到您的打款流水后自动为您通过认证

您的单位 (付款方)  
上海老冰棍有限公司

转账 0.01 元至

平台方 (收款方)  
上海巨岩网络科技有限公司

☒ 平台给我打款

提交授权书与对公账户信息，待授权书审核通过后，平台将向该账户汇入一笔随机金额，正确回填金额即可通过认证

平台方 (付款方)  
上海巨岩网络科技有限公司

转账随机金额至

您的单位 (收款方)  
上海老冰棍有限公司

上一步 下一步

点击【下载授权书模板】，检查单位名称和提交人信息无误后，打印授权书并加盖组织机构**公章**和手写日期，拍照或扫描《组织机构认证授权书》后点击上传，同时提交认证组织的对公账户信息，再点击确定。**基本信息及授权书都通过后，系统会在 3-5 分钟内向您提交的对公账户汇入一笔 1 元以下的随机金额，请注意查看。**



上海老冰棍有限公司 (897095985)

当前认证方式: 对公打款认证 | [重新选择认证方式](#)

**1 请上传授权书**  
支持JPG/JPEG/PNG/PDF格式, 不超过5M

请下载授权书模板, 填写并加盖公章后拍照上传 [下载授权书模板](#) **1 点击此处下载**



**2 上传盖章的授权书**

上传文件

**1 请填写对公账户信息**

账户名:

开户银行:  **3 使用关键字搜索对公户的开户行, 如支行选不到选择总行**

银行账号:  **4 填写对公账号**

[上一步](#) [确定](#) **5 点击【确定】**

收到打款成功的短信通知后, 请联系公司财务查看公司账户流水确认收到的金额, 再次登录系统, 页面刷新后会跳转至【请回填打款金额】或者点击首页的【查看认证进度】进入, 在【收到打款金额】处填写收到的金额并点击【确定】。

首页

文件

费用中心

**认证法人单位**

上海老冰棍有限公司

- 信息提交 (已认证)
- 认证授权 (认证中)

[查看认证进度](#)

待办事项 我发起的 类型: 电子 | 13

用户账号: 131 \*\*\*

常用操作

个人签名

手写电子签名



**请回填打款金额**

上海巨岩网络科技有限公司已于 2021-11-01 17:15:07 向 “20211101测试企业01-新” 打款，打款备注 “契约锁认证”  
汇款通常2小时内到账，请联系财务找到该条交易流水，回填打款金额

\* 收到的打款金额： 元 (共3次机会) 填入对公账户收到的打款。

确认无误后，点击确定

金额填写正确，验证成功后，跳转页面提示“认证成功”即完成认证



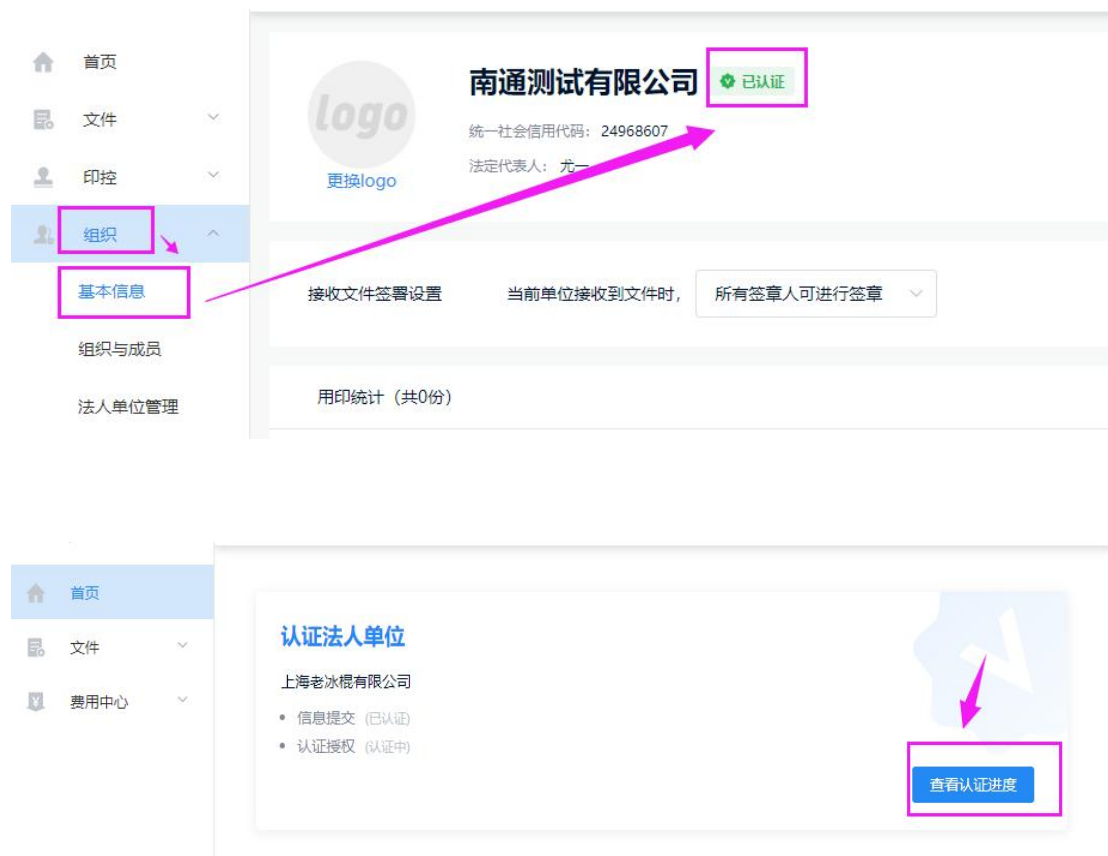
认证成功

【海盐小饼干】已在【电子签约签署平台(测试)】完成认证  
4 秒后自动关闭...

## 三、 认证结果查看及常见审核失败问题处理

### 1、 查看已认证公司

全部操作完成后，点击组织——“基本信息”，查看公司名字后方的【已认证】标记，即说明该企业认证已经通过。



## 2、 审核失败的几种情况

### 2.1 基本信息审核失败

认证页面上方会显示“审核失败”字样，问题项下方会有红字提醒“拒绝原因”，请根据拒绝原因修改问题项后，重新提交审核。

## 组织机构认证

1 申请人认证 — 2 基本信息确认 — 3 认证授权 — 4 认证成功

简体中文

### 审核失败

请按照下方错误提示修改信息后重新提交

审核失败，即审核未通过

\*组织类型: ☒ 企业 ☐ 个体工商户 ☐ 政府 ☐ 事业单位 ☐ 其他大陆组织 ☐ 境外组织

拒绝原因: 请选择正确的组织类型 可查看详情, 组织类型有误

\*认证方式: ☐ 法定代表人认证 (2分钟) ☒ 对公打款认证 (2小时) ☐ USB Key认证 (5分钟)

需线下使用公章加盖一份组织机构认证授权书并使用对公账户完成打款校验

\*营业执照: 请上传彩色原件或加盖公司公章的复印件 | 查看示例



拒绝原因: 请上传完整、清晰的企业营业执照照片。 可查看详情, 营业执照不完整或不清晰

\*组织机构名称: XXXX有限公司

拒绝原因: 请保证提交的认证企业名称与营业执照信息一致。 可查看详情, 企业名称有误

\*统一社会信用代码: 45321865XXXXX11 示例

拒绝原因: 请保证企业代码与营业执照信息一致。 可查看详情, 统一社会信用代码有误

\*法定代表人: 张XX

拒绝原因: 请保证提交的企业法人姓名与营业执照信息一致。 可查看详情, 法定代表人有误

下一步

## 2.2 法定代表人授权失败

若出现法人授权失败, 请检查您填写的企业名称、统一社会信用代码、法人姓名与法人证件号是否都正确无误。若确认无误, 可能是由于国家信息网接口数据更新不及时导致您无法通过, 点击【我知道了】可重新选择认证方式, 推荐进行【对公打款认证】。

## 组织机构认证

✓ 申请人认证
✓ 基本信息确认
3 认证授权
④ 认证成功
简体中文

认证信息: xxxXXXX (XXXXXXXXXXXX)

当前认证方式: 法定代表人认证 重新选择认证方式 1.若法人无法签署, 点击可以修改认证方式

(法人收到短信后在线签署授权书, 签署完成即可自动通过认证)

1 等待法定代表人签署

- 已向法定代表人赵磊 (15584253252) 的手机号发送短信通知, 请及时通知法定代表人完成签署
- 法定代表人收不到短信, 您可以 重新发送短信通知 或 复制链接 发送给法定代表人 2.若法人手机号未收到短信, 可重新发送或复制链接给法人
- 若法定代表人手机号填写有误, 可点击此处 修改 3.若法人手机号填写错误, 可修改法人手机号

上一步
刷新认证状态

## 组织机构认证授权

1 基本信息确认
2 认证授权
中文

\*组织类型: 企业 个体工商户 政府 事业单位 其他大陆组织 港澳台及海外组织

\*认证方式: 法定代表人认证 推荐 对公打款认证 USB Key认证

需法定代表人在线确认授权, 目前仅支持大陆企业和个体工商户

\*组织机构名称:

\*统一社会信用代码:  示例

\*法定代表人:

下一步

## 2.3 认证授权书审核失败

**授权书上传入口的下方会有红字提醒“拒绝原因”, 请根据拒绝原因调整授权书后重新提交。**

## 组织机构认证

✓ 申请人认证 ———— ✓ 基本信息确认 ———— 3 认证授权 ———— ④ 认证成功
 🌐 简体中文 ▼

认证信息: ABC有限公司 (15425462)  
 当前认证方式: 对公打款认证 | [重新选择认证方式](#)  
(提交授权书并向平台打款, 平台会在授权书审核通过并检测到您的打款流水后自动为您通过认证)

✖ **授权书审核失败** 审核失败, 即审核未通过

下载授权书模板 填写加盖公章后上传 [点击下载重新下载正确的授权书模板。](#)



重新上传
点击此处, 重新上传加盖了公章的授权书。

请下载正确模板的《操作授权书》并填写完整盖章后重新上传。 [此处可查看授权书被拒绝的原因。](#)

上一步

确定
重新上传后, 点击确定

## 2.4 对公打款失败

**若选择“平台给我打款”，填写的公户有误或者是开户行不支持可能会提示【打款失败】，可查看银行返回的失败原因修改后重新提交。**

### 1) 公户信息填写错误

若对公账户填写错误, 可直接在开户银行、银行账号空格处, 修改对公账户信息:

✖ **打款失败** 提示打款失败

账户名:

开户银行:

银行账号:

收款账户信息有误 收款账户信息有误, 可以在上方空格直接修改对公账户信息

上一步

确定
修改后点击确定, 即可重新提交

### 2) 不方便提交对公账户信息/开户行契约锁不支持

若不方便提交对公账户信息或者开户银行比较小众契约锁并不支持, 可切换至

【给平台打款】方式继续操作。

① 请填写对公账户信息

账户名: XXXX有限责任公司

开户银行: 塔里木银行

银行账号:

平台不支持向没有检索到的银行打款

① 没有检索到该银行

请修改为可以检索到的对公账户的开户银行或向平台打款

检索不到可能是暂不支持该银行，平台无法给您打款  
您只能选择给平台打款 [给平台打款](#)

### 3) 无对公账户

若无对公账户，可重新选择认证方式。

基本信息确认 认证授权 中文

海盐小饼干 (10256895)

当前认证方式: 对公打款认证 [重新选择认证方式](#) 点击此处可重新选择认证方式

组织机构认证授权

基本信息确认 认证授权 中文

\* 组织类型: 企业 个体工商户 政府 事业单位 其他大陆组织 港澳台及海外组织

\* 认证方式: 法定代表人认证 推荐 对公打款认证 USB Key认证 根据情况选择合适的认证方式

需法定代表人在线确认授权，目前仅支持大陆企业和个体工商户

\* 组织机构名称: 半糖蜜桃

\* 统一社会信用代码: 1000015 示例

\* 法定代表人: 糖糖

下一步

以上企业认证全部信息，如还有问题可拨打 400-805-6850 客服咨询热线。

契约锁，您的电子合同保险箱！

